


Behatokia *Inguralde*

*Txostena:
Kontsumoarekiko
konfiantza*



2018

Txostena: Kontsumoarekiko konfiantza

Aurkibidea

SARRERA:	6
Metodologia	8
Galde-sortaren egitura	8
Azterlanaren faseak	9
Azterketa aldiaren eskala	11
Azterlanak xede duen unibertsoa	12
HELBURUA:	13
Helburu orokorra	13
Helburua zehatzak	14
Fitxa teknikoa	15
AZTERTUTAKO ADIERAZLEAK	17
GALDETUTAKOEN KOMENTARIOAK	22
AZKEN ONDORIOAK	24
Txostenaren mugak	32

Eranskinak

GALDE-SORTA	34
AZTERTUTAKO ALDAGAIEN TAULAK	42

Sarrera:

Kontsumitzaileei ekonomiaz oro har duten pertzepzioaz bai eta inguruan duten errealitateaz, haien familia-egoeraz, inguru hurbilaren bilakaeraz eta etorkizunerako igurikimenez, eta aurrezteko gaitasunaz kontsumitzaileei galdetuz haien gastu-asmoa zertan den ezagutzeko aztertzen den ekonomia-adierazlea da **kontsumoarekiko konfiantza**.

Galde-sortetan oinarritua dago datuak lortzeko erabili dugun metodologia; alegia, galdetutakoek emandako erantzunak aztertzean. Galde-sortak prestatu ondoren, herritarrei helarazten zaizkie, lurralde-eremu desberdinetan lan hori antolatzeaz arduratzen diren eragileen bitartez.

Nazioartean, Estatu Batuetako Michigango Unibertsitateak eta Conference Board-ek garatutako lana izan da Crédito Oficial Institutuak egin duen lanaren inspirazio-iturria. Espainian, Institutuak landu izan ditu 2004tik gai honi buruz txostenak. Gaur egun, ISZ/CIS-Ikerketa Soziologikoen Zentroak egiten ditu horrelako azterlanak, hilero iritziak bilduz; 2011n, ekin zion bide horri. ISZk hilero egiten dituen txostenen bidez prestatzen da Kontsumitzaileen Konfiantzaren hileroko Adierazlea (KKA/ICC), eta balio hori hartzen da egungo familia ekonomiaren, ekonomia espainiarraren eta enpleguaren batezbesteko aritmetiko gisa sei hilabete lehenagoko egoerarekin eta hurrengo sei hiletarako galdetutakoek dituzten igurikimenekin alderatzeko.

Autonomia-lurralde mailan, Ikusmer-Merkataritzaren Euskal Behatokia da joeren azterketa, merkataritza-sektorerako azterlanak eta arlo horri lotutako hainbat gairi buruzko aldizkako argitalpenak prestatzen dituena.

Inguralde- Barakaldoko Udaleko Toki Garapenerako Agentziaren Gizarte eta Ekonomia arloko Behatokiak bere inguruko datuak lortu nahi ditu gure udalerriko kontsumitzaileen konfiantza maila eta Barakaldoko enpresa eta saltokietan kontsumitzen dutenen ekonomia egoera orokorra zertan diren eta erosketa joerak norantz doazen azaltzeko.

Metodologia

Iritzi galde-sorta bat prestatu dugu toki mailako azterlan honetarako. Klean egin ditugu galderak banaka, eta izenik jaso gabe.

Barakaldoko leku desberdinetan zabaldu ditugu galdetegiak, udalerrian erroldatutako nahiz Barakaldoren ingurutik erosketak egitera nahiz gure enpresetako produktu edo zerbitzua eskatzera etorritakoen artean.

Egin ditugun **350 galde-sortetatik** bakarra baliogabetu dugu, adingabea zelako galde-sorta bete duena.

2017ko abenduaren 20tik 2018ko urtarrilaren 12ra arte iraun du **inkesta-aldiak**.

Proposamenaren egitura

Bost galdera multzotan dago zatitua hogeit bat itaunez osatutako galde-sorta.

- ◆ Erantzulearen **datu soziodemografikoak**:
 - Erroldatzea.
 - Generoa.

- Adina.
- Lan egoera.
- ◆ **Egoera sozioekonomikoaren azalpena:**
 - Barakaldoko **udalerrri osoarena**.
 - Galdetutakoaren **familia inguruarena**.
- ◆ Aurrezpen maila eta eros-ahalmenaren aukerak.
- ◆ Kontsumo maila eta erosteko asmoa.
- ◆ **Kontsumo azturen** azalpena.

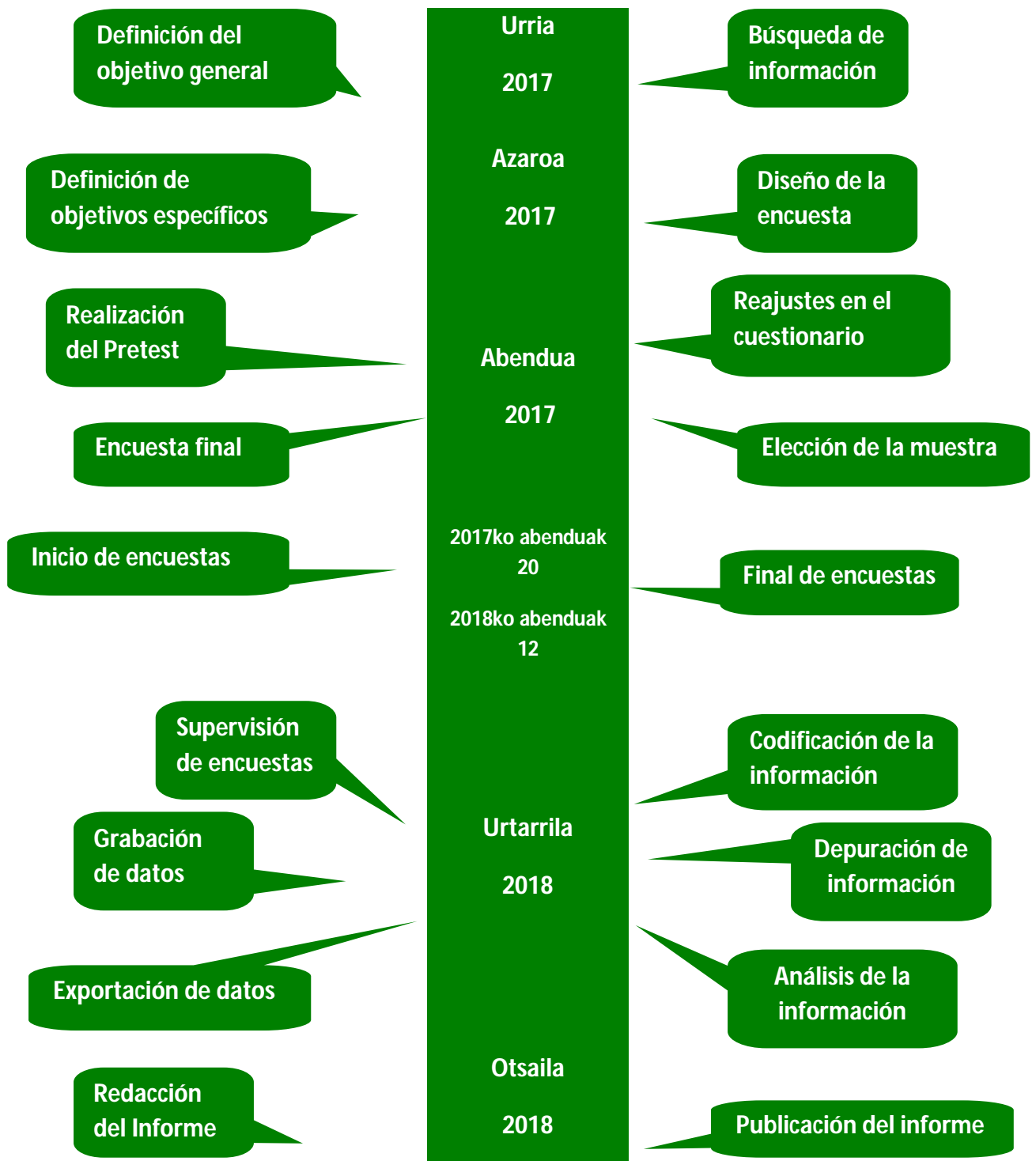
Azterlanaren faseak

Hauek dira lan honetan egindako ikerketaren etapak:

- ◆ Azterlanaren **helburu nagusia** zehaztea.
- ◆ Gaiari buruzko **dokumentazioa** eta informazioa bilatu eta biltzea.
- ◆ **Berariazko helburuak** zehaztea.
- ◆ **Galde-sorta** diseinatzea.
- ◆ **Aurretesta** prestatzea.
- ◆ **Galde-sorta** egokitzea.
- ◆ Galde-sortaren **akabuko argitaratzea**.
- ◆ Galde-sortak xede duen populazioa lokalizatzea.
- ◆ Landa lana – Informazio **bilketa**.
- ◆ Galde-sortak **gainbegiratu eta kontrolatzea**.

- ◆ Bildutako informazioa **kodifikatzea**.
- ◆ **Datuen fitxategia** sortzea.
- ◆ Informazioa **grabatzea**.
- ◆ Datuak **berrikusi** eta araztea.
- ◆ Datuak **konpilatzeko** fitxategia sortzea.
- ◆ Datuak **esportatzea**.
- ◆ Datuak **taula bihurtu** eta aztertzea.
- ◆ **Txostena** idaztea.
- ◆ Txostena **berrikustea**.
- ◆ Txostena **argitaratzea**.

Azterketaren denbora eskala



Azterlanaren xedeko unibertsoa

Barakaldon, edozelako gastu edo kontsumoa egiten duten adinez nagusiak ditu azterlanak xede. Barakaldoko hainbat enpresa motatako hiri saltokien eta merkataritza zentro periferikoen inguruan zebilen jendeari egin zaio inkesta, errolda kontuan hartu gabe.

Honako auzootan egin da galdeketa:

- ◆ Arteagabeitia, Ansio eta Zuhatzun
- ◆ Erdialdean, Zaballan
- ◆ Gurutzetan, Bakean.
- ◆ Lasasarren, Urban Galindon eta Desertun
- ◆ Lutxana, Llano eta Burtzeñan
- ◆ Retuertan
- ◆ Arrontegin
- ◆ Santa Teresa, Bagatza eta Beurkon
- ◆ San Bizenten

Honako merkataritza-guneetan egin dira galdeketak:

- ◆ Max Center-en
- ◆ Megapark-en
- ◆ Hainbat aldetako hiri dendetan: Erdialdean eta periferiako auzoetan.

Helburuak:

Helburu orokorra

Udalerriko kontsumitzailearen konfiantza maila eta aurrezteko ahalmena azaltzeaz gainera, **egungo egoeraren balorazioa** egitea. Aldi berean, gaur egungo erosketak jokoerak erakutsi nahi ditugu, bai eta baloratu ere berariazko zenbait gai, hala nola, erosketak prezio berezietako garaietan; Internet bidezko erosketak, edo kontsumoa aktibatzeke toki-kanpainak ezagutu eta onartzea.

Helburu zehatzak

- ◆ Barakaldoko **orotariko egoera** aztertzea.
- ◆ Galdetutakoen **aurrezpen maila** aztertzea.
- ◆ Jakitea zein diren gehiago edo gutxiago kontsumitu diren produktu edo zerbitzuak
- ◆ Jakitea zein diren kontsumo-ohitura aldaketak

Fitxa teknikoa

Esparrua:

udalerria.

Unibertsoa:

Barakaldoko saltoki eta enpresetan kontsumitzen duten adinez nagusiak.

Unibertsoaren tamaina:

mugagabea.

Metodologia:

kuantitatiboa.

Erabilitako teknika:

banakako galde-sortak, itaun itxi eta irekiko 25 itemez osatuak.

Laginaren tamaina:

Egindakoak: 350 galde-sorta.

Prozesatuak: 349 galde-sorta.

Laginketaren prozedura:

Laburpen taulak:

Adina	Galde-sorta kopurua	
18 - 29 urte	15 gizonezko - 9 emakumezko	24
30 - 39 urte	21 gizonezko - 38 emakumezko	59
40 - 49 urte	44 gizonezko - 34 emakumezko	78
50 - 59 urte	36 gizonezko - 36 emakumezko	72

60 – 69 urte	40 gizonetzko - 32 emakumezko	72
70 – 90 urte	30 gizonetzko - 14 emakumezko	44
Guztira	349	

Sexua	Galde-sorta kopurua
Emakumezkoak	163
Gizonetzkoak	186
Guztira	349

Errolda	Galde-sorta kop. - Prozedura
Barakaldon	309 - 88,5 %
Beste udalerri batzuetan	40 - 11,5 %
Guztira	349

Laginketarako guneak:

Barakaldoko udalerri osoko hainbat merkataritza-gunetan egindako galde-sortak.

Landa-lanaren datak:

- ◆ Galde-sortak egitea: 2017ko abenduko 20 – 2018ko urtarrilak 12
- ◆ Datuak honela kodifikatuko dira: abendua, 15 - 17
- ◆ Txostena: otsailak 5.

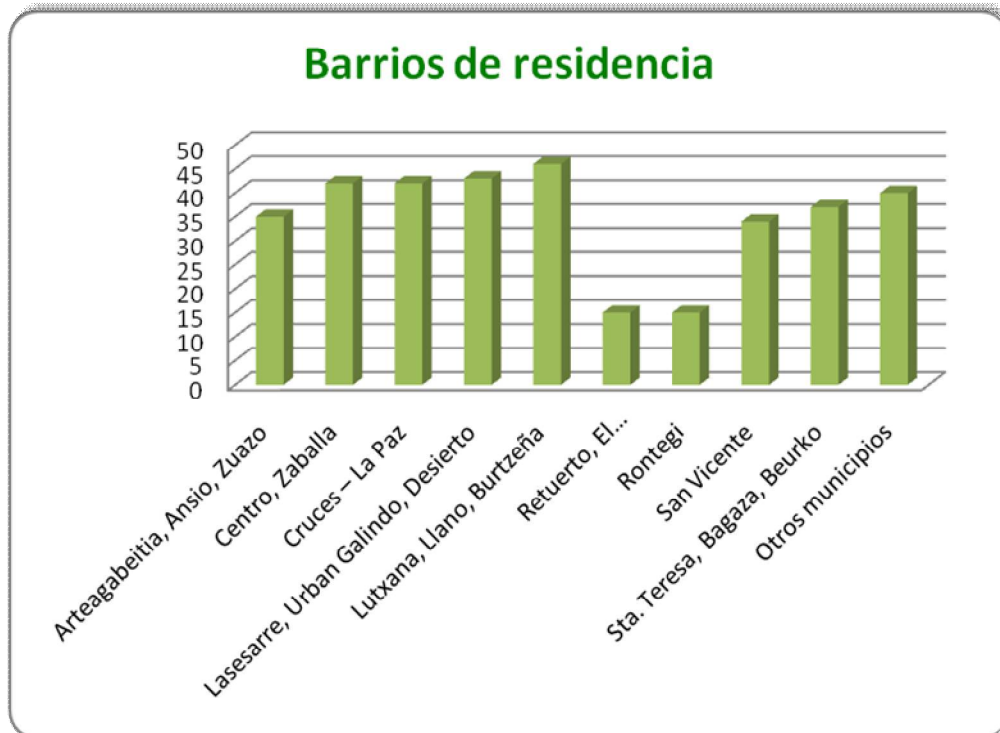
Aztertutako adierazleak

Adierazle soziodemografikoak:

350 lagunek bete du galde sorta, baina, arestian esan bezala, inkestetako bat gaitzetsia izan da bete duena adingabea zelako. Beraz, **349 galde-sortako** lagina izango da behin betiko datuen oinarria.

Hauek dira erantzun dutenen ezaugarriak:

- **Errolda: Barakaldon erroldatutako 309 lagun**, eta beste udalerrri batzuetako 40 lagun. Gehienak, inguruko herrietatik etorriak. Hala ere, izan da beste probintzia batzuetako hirietatik bertaratutakorik.



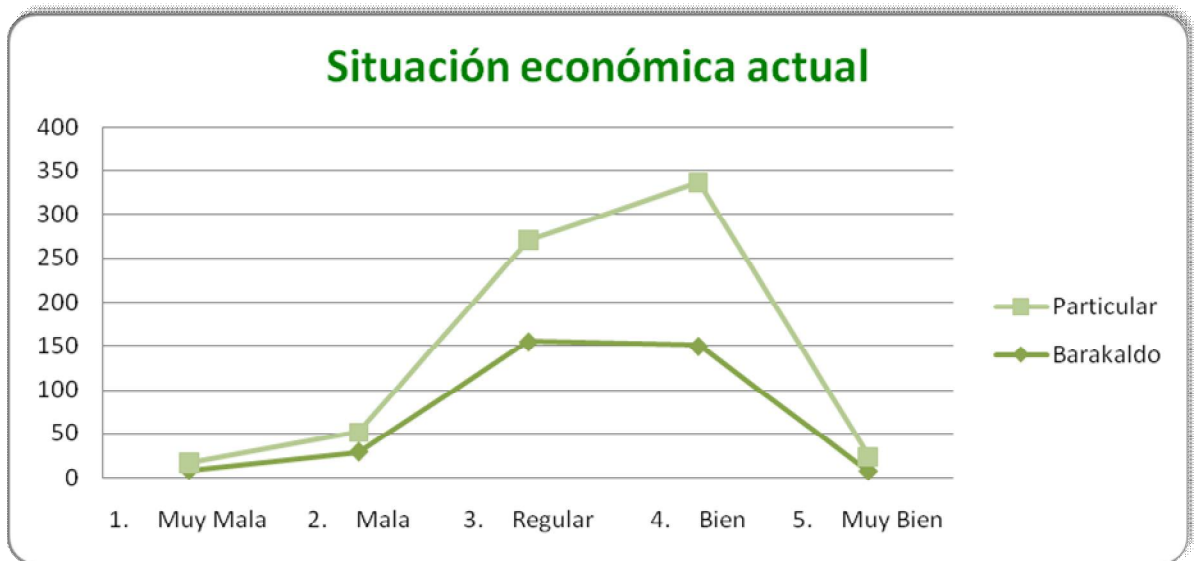
- **Generoa:** galdetutakoetatik, % 53,3 gizona da, eta % 46,7, berriz, emakumezkoa.

- **Adina:** adin taldeak anitzak dira; gehienek 50 urte inguru dute, eta gazteenak, 19 eta zaharrenak, aldiz, 87.

- **Lan egoera:** **lanean dihardutenena** da talderik ugariena. Erretiratuena da hurrengo taldea. Talderik txikiena da aurretik lanean jardun ez duten langabeena.

Ekonomia egoeraren adierazleak:

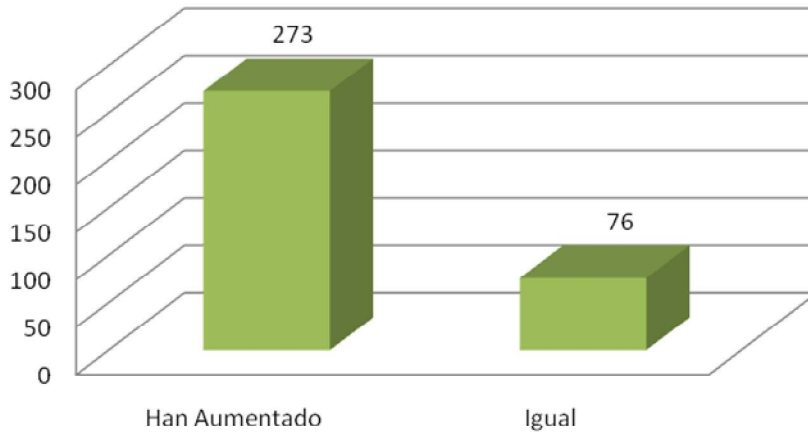
- **Ekonomia egoera:** Positiboa izan da gehienen balorazioa, eta hobekuntza nabarmenik ikusten ez duten arren, egoerak bere horretan jarraitzen duela adierazi dute. Prezioei dagokienez, denak bat etorri dira produktuen prezioek gora egin dutela adierazterakoan.



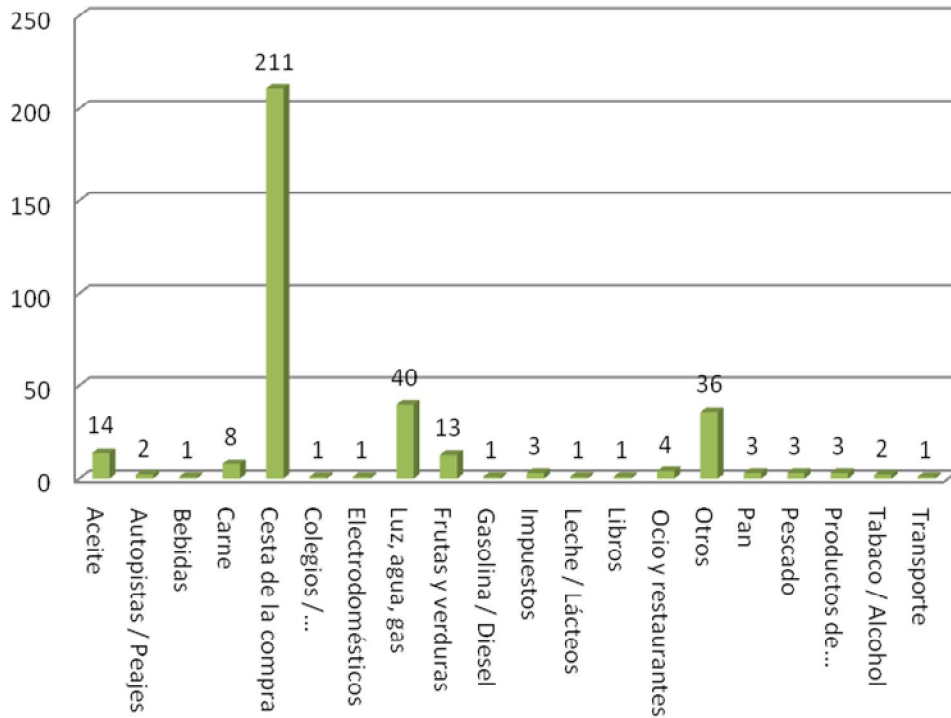
Bizitzaren garestiaren eta norberaren egoera pertsonalaren kariatara, % 80ak dio momentuotan aurreztea beste aukerarik ez duela. Gainontzeko % 20k, ordea, hobeto bizi dela eta, azken urtean, aurrezteko ahalmena areagotu eta gastua ere handitu ahal izan duela adierazi du.

Produktuen prezioei dagokienez, azken urtean gora egin dutela esan digute. Jakin dugu, gainera, zein diren egoera handiena izan duten produktuak:

Precios

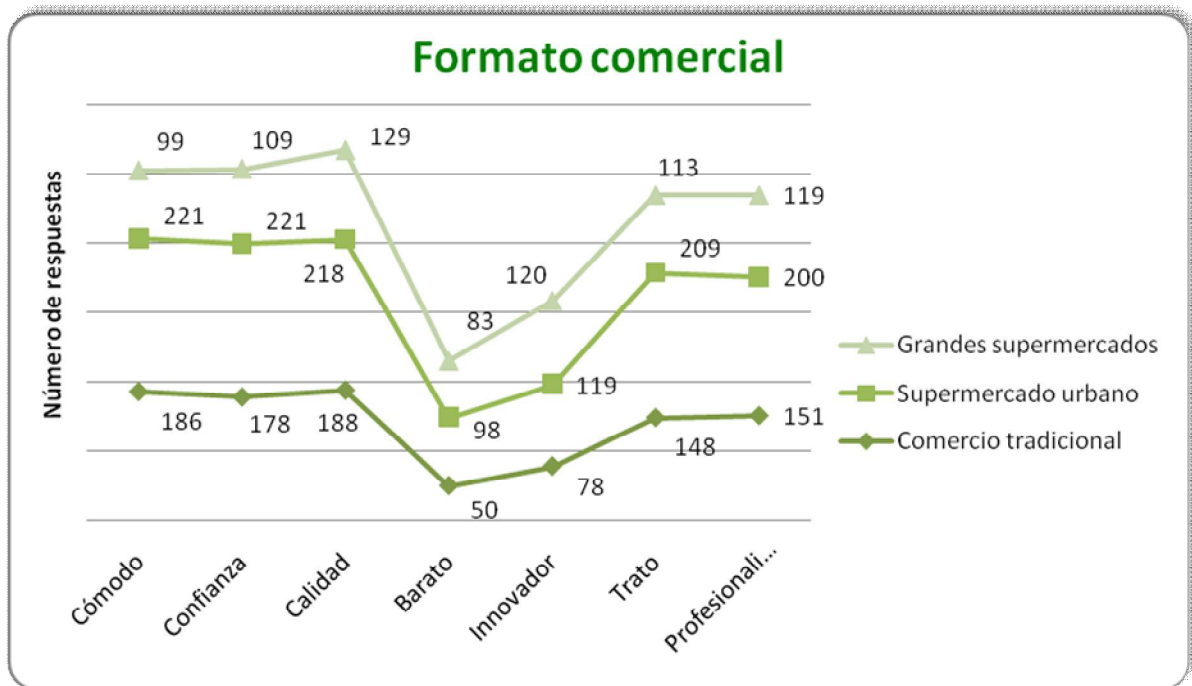


Productos más caros



Kontsumo-azturen adierazleak:

- Hobetsitako erosketa modua, merkataritza formatuaren arabera: gehienek merkataritza tradizionala dute nahiago erosketak egiteko; hiri supermerkatuak dira bigarren aukera. Gutxienek aukeratu dute, ordea, Internet bidezko erosketa.



- **Hobetsitako erosketa modua, deskontu garaian:** oso sustraiturik dago erosketak beharpenetan egiteko ohitura; hala ere, nahiago dituzte ohiko garaiak, gutxi baitira gasturen bat "Blac Friday" gisako egun seinalatuetan egiten dutenak.

Galdetutakoen komentarioak

Komentario bat egiteko aukera eman zaie galde-sorta erantzun dutenei. Gai-adar askori heldu dietenez, kontsumoarekin eta erosketa-azturekin zerikusi zuzena dutenak aipatuko ditugu ondoren:

"Barakaldo ha mejorado en los últimos años"

"Bajar los precios de todo"

"Bonos más accesibles para comprar"

"Bono-Barakaldo, usarlo de forma mensual como ayudar a comercios y a gente más desfavorecida"

"Fomentar los negocios en las lonjas vacías"

"Facilitar el pago de tasas y impuestos y ayuda para los alquileres de locales comerciales"

"Incentivar el pequeño comercio"

"Hacer algo para incrementar el comercio de zonas como la calle Portu"

"Más ayudas sociales para personas sin recursos"

"Más ayudas a los comercios locales"

"Mejoras para los barrios periféricos"

"Mejorar la situación del desempleo juvenil"

"Reducir impuestos comerciales como el IBI que ha subido mucho"

"Muchos comercios de barrio no devuelven el dinero hacen vales. Y eso es una forma de perder clientes"

Azken ondorioak

Udalerriaren eta norberaren ekonomia-egoera

Udalerriaren egoeraz oro har mintzo direnean, **gehienek uste dute azken urtean hobera egin duela; % 30en iritziz, ordea, berdin jarraitzen du egoerak.** Egoera txarra edo oso txarra da, azkenik, % 10aren arabera. Horrenbestez, gehienen pertzepzioa positiboa eta optimista dela esango genuke.

El 90%

de las personas encuestadas tiene una opinión positiva de la situación

Norberaren egoerari buruzko iritzia, ordea, ez da horren optimista: galdetutakoen % 75ek erantzun du azken urtean beren egoerak ez duela hobera egin. Hala ere, gehiengo zabal batek adierazi du bere egoera ona dela, eta % 8k, aldiz, egoera txarra edo oso txarra bizi duela.

274 personas, casi el 80%
no menciona haber renunciado a
ninguna compra en los últimos meses

Aurrezpena eta eros- ahalmena

Produktuen kostuari dagokionez, ez du inork uste prezioak jaitsi direnik. Gehienen ustez, % 78ren ustez, alegia, igo egin dira.

Zein diren gehien garestitu diren produktuak galdetuta, azken urtean "erosketa saskia" dela erantzun dute gehienek, eta, batez ere, "olioa" eta "fruta eta barazkiak". Beste atal batean, % 11,5 erantzun baino gehiagotan, **energia zerbitzuak, argia, ura eta gasa** aipatzen dituzte.

Beste erantzun multzo batek, ordea, bestelako produktu edo zerbitzuak aipatzen ditu, hala nola, zabor bilketa edo prentsa. Bada "dena" garestitu dela dioen erantzun sorta ttiki bat ere.

Zerrendan sartutako hainbat produktu aipatu ere ez dituzte egin, igoerarik izan ez dutelako. Hona hemen zeintzuk diren:

- ◆ Elikadurak, patatek
- ◆ Autoek
- ◆ Hipotekek
- ◆ Botikek
- ◆ Altzariak eta dekorazioak
- ◆ Garbiketa produktuek
- ◆ Konponketek
- ◆ Jantziek eta oinetakoek
- ◆ Aseguruek/Komunitate gastuek
- ◆ Bidaiek
- ◆ Etxebizitzek

Zein diren orain erosten ez dituzten produktuak galdetuta,, **% 80k, 274 lagunek**, alegia, ez du erantzunik eman. Guztizkoaren % 20k , ordea, 75 lagunek, alegia, onartu dute zenbait gauza erosteari utzi behar izan diotela azken hilotan.

Kontsumitzeari utzitako produktu edo zerbitzuak zehazterakoan, berdinduta daude bitan "**aisia edo oporrak, zinema edo jantokiak**" eta "**jantziak edo/eta oinetakoak**" aipatu dituztenak.

Zergatik galdetuta, hona hemen % 33 inguruk erantzundakoa:

- ◆ **Ezustekoren bat gertatzekotan, zeozer aurreztuta edukitzea.**
- ◆ **Momentu horretan dirurik ez edukitzea horrelako gastua egiteko.**

Gutxi batzuk erantzun dute "**Etorkizuneko erosketetarako aurrezte**" eta "**Senideei laguntza ematea**". Hala ere, galdetutakoen % 50 inguruk ez du inolako arrazoirik eman erosteari utzi behar izana azaltzeko.

Aurrezteko ahalmenaz galdetuta, **% 79** dio orain ez daukala **duela hilabete batzuk baino aurrezteko ahalmen handiagorik**. Hala ere, % 60k baino gehiagok dio **bere ekonomia egoera egonkorragoa dela**.

Gastatzeko asmoari dagokionez, erosketak ugaritzeko asmoa duela erantzun du % 12k , bai eta, oro har, gastua handitzekoa ere. Horrek esan nahi du, kontsumo maila eta kontsumoarekiko konfiantza bere onera datorrela apurka.

Kontsumo maila eta erosteko asmoa

Erosketa maila iazkoa baino handiagoa izateko asmorik baduten galdetuta, oso zuhurra izan da erantzuna: % 87k ezezkoa eman du.

Ondorengo zerbitzu edo produktuotan kontrolatuko dute gastua:

- ◆ **Elikaduran**
- ◆ **Jantzi, oinetako eta osagarrietan**
- ◆ **Etxeko tresna, altzari eta etxeko ekipamenduetan**
- ◆ **Informatikan, telefonian edo mugikorretan eta etxeko elektronikan**
- ◆ **Liburu eta diskoetan, eta era guztietako oparietan**
- ◆ **Norbera edertu eta zaintzeko produktuetan**
- ◆ **Bidaietan**

Atal horietan guztietan adierazi dute gastuari bere horretan eusteko intentzioa, baina, % 30tik gorako portzentajearen daukate ondorengo produktuetan gastua murrizteko asmoa:

- ◆ **Jantzi, oinetako eta osagarrietan**, % 32ean murriztuko dute erosketen maiztasuna.
- ◆ **Etxeko tresna, altzari eta etxeko ekipamenduetan**, % 35ean.
- ◆ **Informatikan, telefonian edo mugikorretan eta etxeko elektronikan**, % 35ean, baita geroraturako erosketetan ere.
- ◆ **Liburu eta diskoetan, eta era guztietako oparietan**, % 30ean.
- ◆ **Bidaietan**, % 33an.

Elikagaietan soilik gastatuko da gehixeago: galdetutakoen erantzunen % 10ek baino pixka bat gehiagok.

Galde-sortaren atal bereizi batean, gastu handia eskatzen duten **erosketa handiei** buruz galdetzean, gehienek, % 90ek, alegia, atalean eskainitako kategoria guztietan gastua geroratuko lukete eskaini zaizkien kategoria hauetan guztietan:

- ◆ **Autoa**
- ◆ **Lehenengo etxebizitza**
- ◆ **Bigarren etxebizitza**
- ◆ **Informatika eta telefonia edo mugikorra**

El 100%
rechaza la posibilidad de comprar una segunda vivienda

“Bidaiak” kategorian ere geroratuko luke erantzunen % 50ek. Hala ere, galdetutakoen % 35ek jarrera optimistagoa agertzen ud, urte honetan bidaiaren bat egiteko asmoa duela adierazi baitu.

Kontsumo azturak

Merkataritza formatuan:

Merkataritza formatua aukeratzekoan, barakaldar gehienek nahiago dute (% 80) “**merkataritza tradizionala**” eta, ondoren, “**hiri supermerkatuak**”, “**periferiako azalera handiak**” baino, hori izan baita azkeneko aukera.

Casi el 80%
prefiere realizar sus compras en el “**Comercio tradicional**”

"**Internet**" bidezko erosketak aukera oso txikia da, ez baita % 1era ere iristen galdetutakoen artean bide hori, eta % 66k erantzun du **ez duela sekula erosi sarearen** bitartez.

Honela baloratu dute merkataritza formatu bakoitza:

- **Merkataritza tradizionala:** nahiko erosotzat jotzen du galdetutakoen erdiak, bai eta konfiantzazko eta kalitatezko ere. Gainera, arduradunen profesionaltasuna nabarmendu dute.
- **Hiri supermerkatua:** Ejerosotzat eta konfiantzazkotzat jo dute. Bezeroari tratua ona ematen diotela iruditzen zaie.
- **Periferiako azalera handiak:** galdetutakoen ia erdiak baino ez ditu definitu. Kalitatezko jotzen dituzte erositako produktuak.
- **Merkatu txikiak:** ez da izan ia iritzirik, % 70ek ez baitu batere baloraziorik egin salmenta mota horretaz. Ezaugarrien artean, merke izatea.
- **Internet:** beste aukera hau ere ez dute gehienek baloratu, geroxeago ikusiko dugunez. Sarearen bidezko salmentetan, balio gisa jotzen da hala produktuen kalitatea nola produktuen kalitate-prezio erlazioa. Produktuak nahiko merkeak direla irizten diote, gainera.

Internet bidezko erosketak:

Erosketak aukera honen inguruan berriz ere galdetuta, % 65ek baino gehiagok dio "**Ez duela sekula erosketarik egin Internetez**"

Eta inoiz Internetez erosi dutenen % 17k adierazi du ez duela azken denbora honetan gehiago gastatu modalitate horretan; % 10ek dio baietz, gehiago gastatu duela, eta beste % 6k, ordea, azken hilotan erosketa gutxiago egin duela web orrietan.

Internet bidez erosten duen 118 laguneko talde honen lehentasunak dira:

- ◆ **Jantziak eta oinetakoak**, neurri handi batean: produktu mota desberdinen arteko % 30.
- ◆ **Elektronikako** produktuak, % 9tik gora.
- ◆ **Jostailu** erosketa, % 7tik gora.

Erosketak deskontu garaian:

Gabon aurreko eta osteko asteetan egin da inkesta, deskontu eta prezio bereziko sasoi desberdinek bat egiten dutelako. Galde-sortan, egun horietan jendeak dituen erosketa ohiturei buruzko hainbat galdera egin ditugu.

Hasieran, 2017ko azaroan "Black Friday"-ren kariatara erosketarik egin al duten galdetu diegu; galdetutakoen ia % 85ek ezetz esan digu.

Deskontu edo beherapen garaian erosteko asmorik baduten galdetuta, baietz erantzun du ia % 60k. Erosketetan zenbat gastatu duten galdetuta, % 40k esan du aurreikusia zuena gastatu duela; % 12k, ordea, aurreikusitakoa baino gutxiago.

Horrek erakusten digu jende gehienak ez duela azaroan erosteko ohiturarik, nahiz eta saltoki askokeskaintza bereziak egin azkeneko ostiralean edo azkeneko asteburuan, Gabonetako

salmentak aurreratzeko. Barneratuagoa du, ordea, jendeak tradizioz beherapen garaia izan dena, Errege ostekoa, alegia, eta aldez aurretik planifikatu ohi dute gastua.

Horrelako promozioetan erosi ohi ditu...

- ◆ **jantziak eta oinetakoak**, oro har, galdetutakoen erdiak.
- ◆ eta **haurrentzako jantziak**, zenbaitek.

Ezin ahaztu dugu, ordea, erantzunen % 40 gastua kontrolatzen dutenei dagokiola, jende horrek esan duelako ez duela beherapenetan batere erosteko asmorik.

Azkenik, landa-lana egin den garaian **Barakaldoko** saltokietan deskontu-bonu bereziak eskaintzen direnez, bonuak ezagutzen al dituzten galdetu diegu. Baietz erantzun du % **56k**, baina % **80k**, ordea, ezetz erantzun du, ez duela tokiko saltokietan egingo dituzten erosketetan deskontuak lortzeko bonuak baliatzeko inolako asmorik.

Más del 50% conocen el Bono-
Barakaldo

Pero más del 80% no tiene intención
de utilizarlo

Txostenaren mugak

Mugatua da txostena, ez dugulako Inguralderen Behatoki Sozioekonomikoan aurretik egindako azterlanik, ez eta udal adierazlerik ere. Beraz, ezin konparatu ditugu denboran Barakaldoko kontsumoaren dinamikari buruzko datuak maila berean.

ERANSKINAK

Galde-sorta

Elkarrizketatzailea: _____ Galde-sorta zk.: _____

Kaixo, egun on! XXXXXX dut izena, eta, Udalak eskatuta, Barakaldoko kontsumoari buruzko iritzi azterlan bat egiten ari gara. Biziki eskertzen dugu zure iritzia. Labur arituko naiz. Ongi iruditzen zaizu galde-sorta honi erantzutea?

ID - 01 Barakaldon zaude erroldatuta?

Bai

Ez

ID - 02 Zein auzotan?/ Zein udalerritan?

ID - 03 Generoa:

Gizona

Andrea

ID - 04 Adina: _____

ID - 05 Zein da zure lan egoera?

Lanean

Erretiratua/Pentsioduna

Ikaslea

Beste bat

- Langabea, lehenago lanean aritua
- Langabea, ez du enplegurik izan
- Etxeko lana, ordaindu gabea
- ED/EE

1. itauna Azken urte honetan gauzak hobera egin dutela uste al duzu?

- EZ Bere horretan Bai

2. itauna Nola baloratuko zenuke 1etik 5era Barakaldoko egoera orokorra?

1. Oso txarra 2. Txarra 3. Erdipurdikoa 4. Ona 5. Oso ona

3. itauna Eta zeure egoera, duela urtebetekoa baino hobea da?

- Ez Bai

4. itauna Nola baloratuko zenuke 1etik 5era zeure egoera pertsonala?

1. Oso txarra 2. Txarra 3. Erdipurdikoa 4. Ona 5. Oso ona

5. itauna Zure ustez, duela urtebetekoekin alderatuta, prezioek gora ala behera egin dute edo bere horretan jarraitzen dute?

- Gora Bere horretan Behera

6. itauna Zein produktutan igo dira prezioak gehien, aurten?(Bat-bateko galdera, ez irakurri, aipatutakoak aukeratu) (Gehienez, 3 erantzun)

- | | | |
|---|---|--|
| <input type="checkbox"/> Erosketa saskia
Elikadura Janaria | <input type="checkbox"/> Eskolak/ Unibertsitatea | <input type="checkbox"/> Edertzeko produktuak /
Norberaren zainketa /
Higienea |
| <input type="checkbox"/> Olioa | <input type="checkbox"/> Etxeko tresnak,
Informatika / Teknologia | <input type="checkbox"/> Garbiketa produktuak |
| <input type="checkbox"/> Okela | <input type="checkbox"/> Energia / Argia, ura,
gasa | <input type="checkbox"/> Konponketak |
| <input type="checkbox"/> Fruta eta barazkiak | <input type="checkbox"/> Gasolina / Diesela | <input type="checkbox"/> Jantziak eta oinetakoak |
| <input type="checkbox"/> Arrautzak | <input type="checkbox"/> Hipoteka | <input type="checkbox"/> Aseguruak/ Jabeen
erkidegoa |
| <input type="checkbox"/> Esnea / Esnekiak | <input type="checkbox"/> Zergak | <input type="checkbox"/> Tabakoa / Alkohola |
| <input type="checkbox"/> Arraina | <input type="checkbox"/> Liburuak / Eskolako
materiala | <input type="checkbox"/> Telefonoa / Mugikorra |
| <input type="checkbox"/> Patatak | <input type="checkbox"/> Botikak | <input type="checkbox"/> Garraioa |
| <input type="checkbox"/> Ogia | <input type="checkbox"/> Altzariak eta
dekorazioa | <input type="checkbox"/> Bidaiak |
| <input type="checkbox"/> Edariak | <input type="checkbox"/> Aisia eta sukaldaritza
(jatetxeak eta tabernak) | <input type="checkbox"/> Etxebizitza |
| <input type="checkbox"/> Autobideak/
Bidesariak | | |
| <input type="checkbox"/> Autoak | | |
| <input type="checkbox"/> Beste batzuk _____ | | |

7. itauna Arten iaz baino aukera hobea duzu aurrezteko?

- Ez Bai

8. itauna Azken 12 hilotan, zure eros-ahalmena...

- gutxitu egin da bere horretan jarraitzen du handitu egin da

9. itauna Zein dira dagoeneko erosten ez dituzun produktuak edo kontratatzen ez dituzun zerbitzuak azken urte honetan?

10. itauna Zerk bultzatu zaitu erosketa bat ez egitera?

- | | |
|---|---|
| <input type="checkbox"/> Gastatzeko dirurik ez izateak | <input type="checkbox"/> Senitartekoei etorkizunean laguntza eman nahi izateak (gurasoak, seme-alabak...) |
| <input type="checkbox"/> Ezustekoren bat gertatzen denerako dirua aurreztu nahiak | <input type="checkbox"/> Erretirorako dirua aurrezteak |
| <input type="checkbox"/> Etorkizunean konfiantzarik ez izateak | <input type="checkbox"/> Bizilekua aldatzeak |
| <input type="checkbox"/> Kopuru handiagoko etorkizuneko erosketetarako aurrezteak | <input type="checkbox"/> Beste batzuk _____ |
| <input type="checkbox"/> Lana galtzeari beldurrak | _____ |
| | - |

11. itauna Ba al duzu aurten iaz baino gehiago gastatzeko asmorik?

- Ez Bai

12. itauna Ondoren agertzen diren produktuak erosteko maiztasuna... atzeratu, murriztu, bere horretan utzi edo handitu egin duzu?

	Elikadura	Jantziak, oinetakoak, osagarriak	Etxeko tresnak, altzariak etxeko ekipamendua	Informatika, tel. mugikorra, etxeko elektronika	Liburuak, diskoak, era guztietako opariak	Edertzeko produktuak, norberaren zainketa	Bidaiak
Atzeratu							
Murriztu							
Bere horretan utzi							
Handitu							

13. itauna laz erosi nahi zenituen ondorengo produktuetatik zeintzuk utzi zenituen erosi edo kontratatu gabe, eta zeintzuk utzi dituzu etorkizunean erosi edo kontratatzeko?

	Autoa	Etxebizitza (lehenengoa)	Etxebizitza (bigarrena)	Informatika, tel. mugikorra / Smartphonea	Bidaiak
Atzeratuta					
2018rako, egoera hobetzen bada					
2018rako, ekonomia egoera gorabehera					

14. itauna Zein duzu ohiko merkataritza formatua? (Erantzun bat baino gehiago baldin badago, zenbakituta ordenatu)

Merkataritza tradizionala (denda txikia eta hurbila)

Hurbileko hiri supermerkatuak (Eroski, Hipercor, BM...)

Periferiako azalera handiak (Max Center, Megapark, Mercadona...)

Merkatu txiki ibiltariak

Internet

Beste batzuk:

15. itauna Internet bidezko erosketak:

Ez dut erosten (→ Zoaz 18. itaunera)

Murriztu egin dut Lehengo moduan Handitu egin da

16. itauna Zer produktu mota erosten duzu Internetez? (Hiru, gehienez)

17. itauna Erosi al duzu joan den azaroko Black Friday-eko eskaintzetan?

Ez

Bai

18. itauna Erosten al duzu urtarrileko deskontu bereziak (beherapenak) egiten dituztenean? Asmorik?

Ez

Bai

19. itauna Sustapen garai berezietako (beherapenak) erosketetan, pentsatutakoa baino diru gehiago, gutxiago ala pentsatutakoa gastatu duzu?

- Batere ez Gutxiago Pentsatutakoa Gehiago

20. itauna Deskontuak dauzkaten sustapenetan zer produktu erosi (nahi) zenituen?


21. itauna Barakaldoko merkataritza kontuan hartuta, baloratu 1etik 5era zer formatu-eskaintza aurki dezakegun

1. Batere ez 2. Gutxi 3. Zeozer 4. Nahikotxo 5. Zabala

Formatua	Erosoa	Konfiantza	Kalitatea	Merkea	Berritzailea	Tratua	Profesionaltasuna
Merkataritza tradizionala							
Hurbileko hiri supermerkatuak							
Periferiako azalera handiak							
Merkatu txiki ibiltariak							
Internet							
Beste batzuk							

22. itauna Ezagutzen al duzu erosketetarako BARAKALDO BONUA

Ez Bai



Barakaldko Hiri Ennpresa eta Merkataritza Elkartek 20 euroko 5.500 bonu atera ditu 30 euroko erosketa bat egiteko. Udal diru-laguntzak ordainduko ditu 10 euro horiek.

Aztertutako aldagai taulak

Adierazle soziodemografikoak:

- 01 Errolda

	Pertsonak	Ehunekoa
Barakaldon erroldatuak	309	88,8
Barakaldon erroldatuta ez daudenak	40	11,5
Guztira	349	100,0

- 02 Barakaldoko zein auzotan / Zein udalerritan

	Pertsonak	Ehunekoa
Arteagabeitia, Ansio, Zuhatzu	35	10,0
Erdialdea, Zaballa	42	12,0
Gurutzeta - Bakea	42	12,0
Lasesarre, Urban Galindo, Desertu	43	12,3
Lutxana, Llano, Burtzeña	46	13,8
Retuerto, Errekatxo, Kareaga, Gorostitza	15	4,3
Arrontegi	15	4,3
San Bizente	34	9,7
Sta. Teresa, Bagatza, Beurko	37	10,6
Beste udalerrri batzuk	40	11,5
Guztira	349	100,0

Bizkaiko beste bizileku batzuk eta beste probintzia batzuk

	Pertsonak	Ehunekoak
Amorebieta	1	,3
Astrabudua	1	,3
Basauri	1	,3
Bilbo	11	3,3
Erandio	3	,9
Gallarta	1	,3
Getxo	2	,6
Leioa	2	,6
Mungia	1	,3
Muskiz	1	,3
Portugalete	1	,3
Santurtzi	5	1,5
Sestao	2	,6
Trapagaran	2	,6
Ugao Miravalles	1	,3
Zalla	1	,3
Araba	1	,3
Kantabria	1	,3
Guipuzkoa	2	,6
Guztira	40	11,5

- 03 Generoa:

	Pertsonak	Ehunekoak
Gizonak	186	53,3
Emakumeak	163	46,7
Guztira	349	100,0

- 04 Adina:

Batezbesteko adina	51,62
Adin nagusia -. Tartekoa	52,00
Maizen agertutakoa-Moda	47
Desbiderapen estandarra	14,844
Pertsonak guztira	349

- 05 Lan egoera

	Pertsonak	Ehunekoak
Lanean	155	44,4
Erretiratu/Pentsioduna	104	29,8
Ikaslea	7	2,0
Langabea, aurretik izan du	48	13,8
Langabea, aurretik ez du izan	9	2,6
Etxeko lana	23	6,6
Beste bat	2	,6
Ed/Ee	1	,3
Guztira	349	100,0

1. itauna Azken urte honetan gauzak hobera egin dutela uste al duzu?

	Pertsonak	Ehunekoak
Ez	100	28,7
Bere horretan	114	32,7
Bai	135	38,7
Guztira	349	100,0

2. itauna Nola baloratuko zenuke 1etik 5era Barakaldoko egoera orokorra?

	Pertsonak	Ehunekoak
1. Oso txarra	8	2,3
2. Txarra	29	8,3
3. Erdipurdizkoa	155	44,4
4. Ona	150	43,0
5. Oso ona	7	2,0
Guztira	349	100,0

3. galdera Eta zeure egoera, duela urtebetekoa baino hobea da?

	Pertsonak	Ehunekoak
Ez	261	74,8
Bai.	88	25,2
Guztira	349	100,0

4. galdera Nola baloratuko zenuke 1etik 5era zeure egoera pertsonala?

	Pertsonak	Ehunekoak
1. Oso txarra	8	2,3
2. Txarra	22	6,3
3. Erdipurdizkoa	116	33,2
4. Ona	187	53,6
5. Oso ona	16	4,6
Guztira	349	100,0

5. itauna Zure ustez, duela urtebetekoekin alderatuta, prezioek gora ala behera egin dute edo bere horretan jarraitzen dute?

	Pertsonak	Ehunekoak
Gora egin dute	273	78,2
Bere horretan	76	21,8
Guztira	349	100,0

6. itauna Zein produktutan igo dira prezioak gehien, aurtan?

	Produktuak	Ehunekoak
Erosketa saskia	211	60,5
Olioak	14	4,0
Okela	8	2,3
Fruta eta barazkiak	13	3,7
Esnea / Esnekiak	1	,3
Arraina.	3	,9
Ogia	3	,9
Edariak	1	,3
Autobideak/ Bidesariak	2	,6
Eskolak/ Unibertsitatea	1	,3
Etxeko tresnak	1	,3
Energia / Argia, ura, gasa	40	11,5
Gasolina / Diesela	1	,3
Zergak.	3	,9
Liburuak / Eskolako materiala	1	,3
Aisia eta jatetxeak	4	1,1
Edertzeko produktuak	3	,9
Tabakoa / Alkohola	2	,6
Garraioa:	1	,3
Bestelakoak.	36	10,3
Guztira	349	100,0

7. itauna Aurten iaz baino aukera hobea duzu aurrezteko?

	Pertsonak	Ehunekoa
Ez	276	79,1
Bai.	73	20,9
Guztira	349	100,0

8. itauna Azken 12 hilotan, zure eros-ahalmena..

	Pertsonak	Ehunekoa
	108	30,9
Gutxitu egin da		
Bere horretan	229	65,6
Handitu	12	3,4
Guztira:	349	100,0

9. itauna Zein dira dagoeneko erosten ez dituzun produktuak edo kontratatzen ez dituzun zerbitzuak azken urte honetan?

	Pertsonak	Ehunekoa
Alkohola - Tabakoa	4	1,55
Elikadura	8	3,1
Kontratuak (argia, gasa...)	3	1,1
Futbola	2	0,8
Betaurrekoak:	1	0,4
Informatika	6	2,3
Jostailuak	1	0,4
Liburuak, aldizkariak	3	1,1
Aisia, bidaiak, zinea, jatetxeak	15	5,7
Ile-apaindegia, edertzeko produktuak	3	1,1

Kiroldegia	1	0,4
Prensa	2	0,8
Etxeko produktuak	2	0,8
Opariak	1	0,4
Jantziak eta oinetakoak	15	5,7
Osasun pribatua	1	0,4
Aseguruak.	5	1,9
Kable bidezko telebista	2	0,8
Erantzunak guztira	75	28,7
Guztira	349	100,0

10. itauna Zerk bultzatu zaitu erosketak bat ez egitera?

	Pertsonak	Ehunekoak
Horretan gastatzeko dirurik ez izateak	56	16,0
Ezusteko baterako aurreztu nahiak	60	17,2
Etorkizunean konfiantzarik ez izateak	7	2,0
Etorkizuneko erosketetarako aurrezteak	24	6,9
Lana galtzeari beldurrak	2	,6
Senideei lagundu nahi izateak	14	4,0
Erretirorako dirua aurrezteak	2	,6
Bizilekua aldatzeak	1	,3
Bestelakoak.	6	1,7
Ed/Ee	177	50,7
Guztira	349	100,0

11. itauna Ba al duzu aurten iaz baino gehiago gastatzeko asmorik?

	Pertsonak	Ehunekoak
Ez	305	87,4
Bai.	43	12,3
Ed/Ee	1	1,3
Guztira	349	100,0

12. itauna Ondoren agertzen diren produktuak erosteko maiztasuna... atzeratu, murriztu, bere horretan utzi edo handitu egin duzu?

Elikadura	Pertsonak	Ehunekoa
Atzeratu	2	,6
Murriztu	50	14,3
Bere horretan utzi	260	74,5
Handitu	37	10,6
Guztira	349	100,0

Jantziak, oinetakoak, osagarriak	Pertsonak	Ehunekoa
Atzeratu	6	1,7
Murriztu	114	32,7
Bere horretan utzi	206	59,0
Handitu	23	6,6
Guztira	349	100,0

Etxeko tresnak, altzariak, etxeko ekipamendua	Pertsonak	Ehunekoa
Atzeratu	122	35,0
Murriztu	34	9,7
Bere horretan utzi	173	49,6
Handitu	20	5,7
Guztira	349	100,0

Informatika, tel. mugikorra, etxeko ekelektronika	Pertsonak	Ehunekoa
Atzeratu	123	35,2
Murriztu	25	7,2
Bere horretan utzi	184	52,7
Handitu	17	4,9
Guztira	349	100,0

Liburuak, diskoak, era guztietako opariak	Pertsonak	Ehunekoa
Atzeratu	106	30,4
Murriztu	48	13,8
Bere horretan utzi	170	48,7
Handitu	25	7,2
Guztira	349	100,0

Edertzeko produktuak, norberaren zainketa	Pertsonak	Ehunekoa
Atzeratu	8	2,3
Murriztu	42	12,0
Bere horretan utzi	283	81,1
Handitu	16	4,6
Guztira	349	100,0

Bidaiak	Pertsonak	Ehunekoa
Atzeratu	118	33,8
Murriztu	39	11,2
Bere horretan utzi	179	51,3
Handitu	13	3,7
Guztira	349	100,0

13. itauna laz erosi nahi zenituen ondorengo produktuetatik zeintzuk utzi zenituen erosi edo kontratatu gabe, eta zeintzuk utzi dituzu etorkizunean erosi edo kontratatzeko?

Autoa	Pertsonak	Ehunekoa
Atzeratu	329	94,3
2018rako, egoera hobetzen bada	11	3,2
2018rako, ekonomia-egoera gorabehera	9	2,6
Guztira	349	100,0

Lehenengo etxebizitza	Pertsonak	Ehunekoa
Atzeratu	342	98,0
2018rako, egoera hobetzen bada	6	1,7
2018rako, ekonomia-egoera gorabehera	1	,3
Guztira	349	100,0

Bigarren etxebizitza	Pertsonak	Ehunekoa
Atzeratu	349	100,0
2018rako, egoera hobetzen bada	0	,0
2018rako, ekonomia-egoera gorabehera	0	,0
Guztira	349	100,0

Informatika, tel. / mugikorra / Smartphoena	Pertsonak	Ehunekoa
Atzeratu	311	89,1
2018rako, egoera hobetzen bada	26	7,4
2018rako, ekonomia-egoera gorabehera	12	3,4
Guztira	349	100,0

Bidaiak	Pertsonak	Ehunekoa
Atzeratu	173	49,6
2018rako, egoera hobetzen bada	52	14,9
2018rako, ekonomia-egoera gorabehera	124	35,5
Guztira	349	100,0

14. itauna Zein duzu ohiko merkataritza formatua? (Erantzun bat baino gehiago baldin badago, zenbakituta ordenatu)

Lehenengo erosketak aukera:

	Pertsonak	Ehunekoak
Merkataritza tradizionala	276	79,08
Hiri supermerkatua:	3	,9
Ed/Ee	70	20,0
Guztira	349	100,0

Bigarren erosketak aukera:

	Pertsonak	Ehunekoak
Hiri supermerkatua	314	89,97
Periferiako azalera handiak	1	,3
Internet	1	,3
Ed/Ee	33	9,46
Guztira	349	100,0

Hirugarren erosketak aukera:

	Pertsonak	Ehunekoak
Periferiako azalera handiak	195	55,87
Internet	2	,57
Ed/Ee	152	43,55
Guztira	349	100,0

15. itauna Internet bidezko erosketak:

	Pertsonak	Ehunekoak
Ez dut erosten	231	66,2
Murriztua	21	6,0
Bere horretan utzia	62	17,8
Handitua	34	9,7
Ed/Ee	1	,3

Guztira	349	100,0
---------	-----	-------

16. itauna Zer produktu mota erosten duzu Internetez?

	Personak	Ehunekoa
Askotariko osagarriak	3	,9
Elikadura	6	1,8
Kiroletako gauzak	3	,9
Bigarren eskuko gauzak	1	,3
Etxeko tresnak	7	2,1
Elektronika:	11	3,3
Sarrerak	2	,6
Informatika	7	2,1
Jostailuak	9	2,7
Liburuak.	5	1,5
Argazkilaritzako materiala	1	,3
Mugikorrak	4	1,2
Perfumeria, ile-apainketa	2	,6
Etxeko eta garbiketarako produktuak	3	,9
Opariak	6	1,8
Erlojuak	4	1,2
Jantziak eta oinetakoak	35	10,5
Kirol jantziak	3	,9
Tabakoa	1	,3
Guztia	1	,3
Oporrak	4	1,2
Erantzunak guztira	118	35,4
Guztira	349	100,0

17. itauna Erosi al duzu joan den azaroko Black Friday-eko eskaintzetan ?

	Pertsonak	Ehunekoa
Ez	296	84,8
Bai.	53	15,2
Guzti ra	349	100,0

18. itauna Erosi al duzu urtarrileko deskontu bereziak (beherapenak) egiten dituztenean? Asmorik?

	Pertsonak	Ehunekoa
Ez	140	40,1
Bai	208	59,6
2	1	,3
Guzti ra	349	100,0

19. itauna Sustapen garai berezietako (beherapenak) erosketetan, pentsatutakoa baino diru gehiago ala gutxiago edo pentsatutakoa gastatu duzu?

	Pertsonak	Ehunekoa
Batere ez	137	39,3
Gutxiago	44	12,6
Pentsatutakoa	148	42,4
Gehiago	20	5,7
Guztira	349	100,0

20. itauna Deskontuak dauzkaten sustapenetan zer produktu erosi (nahi) zenituen?

	Pertsonak	Ehunekoa
Etxeko gauzak	2	,6
osagarriak	1	,3
Etxeko tresnak	3	,9
Lanabesak	1	,3

Jostailuak	3	,9
Liburuak	1	,3
Ikusten dudana, ezer berezirik ez	1	,3
Mugikorra	1	,3
Altzariak	2	,6
Opariak	3	,9
Haurrentzako jantziak	20	6
Jantziak eta oinetakoak	174	52,2
Erantzunak guztira	212	63,9
Ez dute erosketak egiteko batere asmorik	137	39,3
Guztira	349	100,0

21. itauna Barakaldoko merkataritza kontuan hartuta, baloratu 1etik 5era zer formatu-eskaintza aurki dezakegun

Merkataritza tradizionala

	Pertsonak	Ehunekoa	Pertsonak	Ehunekoa	Pertsonak	Ehunekoa
	Erosoa		Konfiantza		Kalitatea	
Batere ez	1	,3	1	,3	0	,0
Txikia	2	,6	2	,6	1	,3
Pixka bat	11	3,2	13	3,7	24	6,9
Nahiko	186	53,3	178	51,0	188	53,9
Oso/Han dia	73	20,9	79	22,6	60	17,2
Ed/Ee	76	21,8	76	21,8	76	21,8
Guztira	349	100,0	349	100,0	349	100,0

	Pertsonak	Ehunekoa	Pertsonak	Ehunekoa	Pertsonak	Ehunekoa	Pertsonak	Ehunekoa
	Merkea		Berritzailea		Tratua		Profesionaltasuna	

Batere ez	3	,9	6	1,7	0	,0	0	,0
Ez oso	51	14,6	54	15,5	1	,3	2	,6
Zertxobait	158	45,3	122	35,0	11	3,2	15	4,3
Nahiko	50	14,3	78	22,3	148	42,4	151	43,3
Oso/Handia	11	3,2	12	3,4	113	32,4	105	30,1
Ed/Ee	76	21,8	77	22,1	76	21,8	76	21,8
Guztira	349	100,0	349	100,0	349	100,0	349	100,0

Hiri supermerkatua

	Pertsonak	Ehunekoa	Pertsonak	Ehunekoa	Pertsonak	Ehunekoa
	Erosoa		Konfiantza		Kalitatea	
Batere ez	0	,0	4	1,1	1	,3
Ez oso	3	,9	3	,9	5	1,4
Zertxobait	21	6,0	58	16,6	69	19,8
Nahiko	221	63,3	221	63,3	218	62,5
Oso/handi a	75	21,5	34	9,7	27	7,7
Ed/Ee	29	8,3	29	8,3	29	8,3
Guztira	349	100,0	349	100,0	349	100,0

	Pertsonak	Ehunekoa	Pertsonak	Ehunekoa	Pertsonak	Ehunekoa	Pertsonak	Ehunekoa
	Merkea		Berritzailea		Tratua		Profesionaltasuna	
Batere ez	6	1,7	14	4,0	3	,9	0	,0
Ez oso	37	10,6	42	12,0	12	3,4	12	3,4
Zertxoba it	171	49,0	135	38,7	45	12,9	47	13,5
Nahiko	98	28,1	119	34,1	209	59,9	200	57,3
Oso/Han dia	8	2,3	10	2,9	51	14,6	62	17,8
Ed/Ee	29	8,3	29	8,3	29	8,3	28	8,0
Guztira	349	100,0	349	100,0	349	100,0	349	100,0

Supermerkatu handiak

	Pertsonak	Ehunekoa	Pertsonak	Ehunekoa	Pertsonak	Ehunekoa
	Erosoa		Konfiantza		Kalitatea	
Batere ez	8	2,3	8	2,3	2	,6
Ez oso	19	5,4	18	5,2	8	2,3
Zertxobait	35	10,0	47	13,5	44	12,6
Nahiko	99	28,4	109	31,2	129	37,0
Oso/Handia	36	10,3	14	4,0	13	3,7
Ed/Ee	152	43,6	153	43,8	153	43,8
Guztira	349	100,0	349	100,0	349	100,0

	Pertsonak	Ehunekoa	Pertsonak	Ehunekoa	Pertsonak	Ehunekoa	Pertsonak	Ehunekoa
	Merkea		Berritzailea		Tratua		Profesionaltasuna	
Batere ez	5	1,4	4	1,1	6	1,7	2	,6
Ez oso	17	4,9	11	3,2	15	4,3	12	3,4
Zertxobait	84	24,1	50	14,3	45	12,9	40	11,5
Nahiko	83	23,8	120	34,4	113	32,4	119	34,1
Oso/Handia	7	2,0	10	2,9	17	4,9	22	6,3
Ed/Ee	153	43,8	154	44,1	153	43,8	154	44,1
Guztira	349	100,0	349	100,0	349	100,0	349	100,0

Merkatu txikia

	Pertsonak	Ehunekoa	Pertsonak	Ehunekoa	Pertsonak	Ehunekoa
	Erosoa		Konfiantza		Kalitatea	
Batere ez	4	1,1	11	3,2	10	2,9
Ez oso	15	4,3	23	6,6	26	7,4
Zertxobait	22	6,3	29	8,3	34	9,7
Nahiko	38	10,9	28	8,0	21	6,0
Oso/Handia	13	3,7	1	,3	1	,3
Ed/Ee	257	73,6	257	73,6	257	73,6

Guztira	349	100,0	349	100,0	349	100,0
----------------	------------	--------------	------------	--------------	------------	--------------

	Pertsonak	Ehunekoa	Pertsonak	Ehunekoa	Pertsonak	Ehunekoa	Pertsonak	Ehunekoa
	Merkea		Berritzailea		Tratua		Profesionaltasuna	
Batere ez	6	1,7	18	5,2	6	1,7	9	2,6
Ez oso	8	2,3	29	8,3	12	3,4	13	3,7
Zertxobait	27	7,7	25	7,2	31	8,9	26	7,4
Nahiko	42	12,0	19	5,4	34	9,7	31	8,9
Oso/Handia	9	2,6	1	,3	9	2,6	13	3,7
Ed/Ee	257	73,6	257	73,6	257	73,6	257	73,6
Guztira	349	100,0	349	100,0	349	100,0	349	100,0

Internet

	Pertsonak	Ehunekoa	Pertsonak	Ehunekoa	Pertsonak	Ehunekoa
	Erosoa		Konfiantza		Kalitatea	
Batere ez	1	,3	2	,6	0	,0
Ez oso	0	,0	8	2,3	2	,6
Zertxobait	3	,9	33	9,5	27	7,7
Nahiko	31	8,9	65	18,6	77	22,1
Oso/Handia	79	22,6	7	2,0	9	2,6
Ed/Ee	235	67,3	234	67,0	234	67,0
Guztira	349	100,0	349	100,0	349	100,0

	Pertsonak	Ehunekoa	Pertsonak	Ehunekoa	Pertsonak	Ehunekoa	Pertsonak	Ehunekoa
	Merkea		Berritzailea		Tratua		Profesionaltasuna	
Batere ez	0	,0	0	,0	53	15,2	9	2,6
Ez oso	5	1,4	2	,6	6	1,7	9	2,6
Zertxobait	30	8,6	13	3,7	20	5,7	28	8,0

Nahiko	68	19,5	62	17,8	35	10,0	53	15,2
Oso/Handia	12	3,4	38	10,9	1	,3	16	4,6
Ed/Ee	234	67,0	234	67,0	234	67,0	234	67,0
Guztira	349	100,0	349	349	100,0	349	100,0	100,0

22. itauna Ezagutzen al duzu erosketetarako BARAKALDO BONUA?

	Pertsonak	Ehunekoa
Ez	153	43,8
Bai	196	56,2
Guztira	349	100,0

23. itauna Erabili al duzu BARAKALDO BONUA zeure erosketetan?

	Pertsonak	Ehunekoa
Ez	290	83,1
Bai.	59	16,9
Guztira	349	100,0

23. itauna Erabili al duzu BARAKALDO BONUA zeure erosketetan?

Ez Bai

24. itauna Amaitu aurretik, esan nahi al duzu besterik?



Eskerrik asko, zure laguntzagatik".

